



# SUPERPARK

SEASON 2011|2012

  
**RADIUS**  
AGENCY

  
CMR  
STUDIOCOMPANY

# SUPERPARK

SEASON 2011|2012

## THE SUPERPARK PROJECT

ASD Radius è lieta di presentarvi il Superpark Project.

Dopo un'esperienza di 12 anni con Alleghe Superpark, e 2 anni di gestione di Zoldopark (2006-2007), la nostra associazione espanderà i suoi orizzonti al di fuori del comprensorio Ski Civetta per allargare l'offerta.

Per la stagione che sta per arrivare i Superpark saranno 3: Alleghe Superpark, Arabba Superpark e Cortina Superpark.

Ogni snowpark sarà differente dall'altro, ognuno avrà un'identità precisa e peculiarità date dalla storia del park, dalla posizione in cui si trova, dalla grandezza e dalla tipologia di strutture a disposizione.

Allo stesso tempo però il Superpark Project andrà letto come un'entità solida e strutturata, con una comunicazione web e cartacea coordinate che andranno a creare un'identità unificata per i 3 snowpark.

Oltre a questo sono previsti contest, eventi e meeting che a rotazione colpiranno ogni singolo park, in modo da creare un interscambio di utenza e, appunto, a creare nella clientela una visione d'insieme del concetto Superpark.

In sintesi il Superpark Project vuole creare un network di snowpark e di utenza mai visto prima nelle Dolomiti venete, un punto di riferimento per singoli riders, clubs, scuole ed associazioni che gravitano nell'area dolomitica.

# dolomiti superski\*



## SUPERPARK

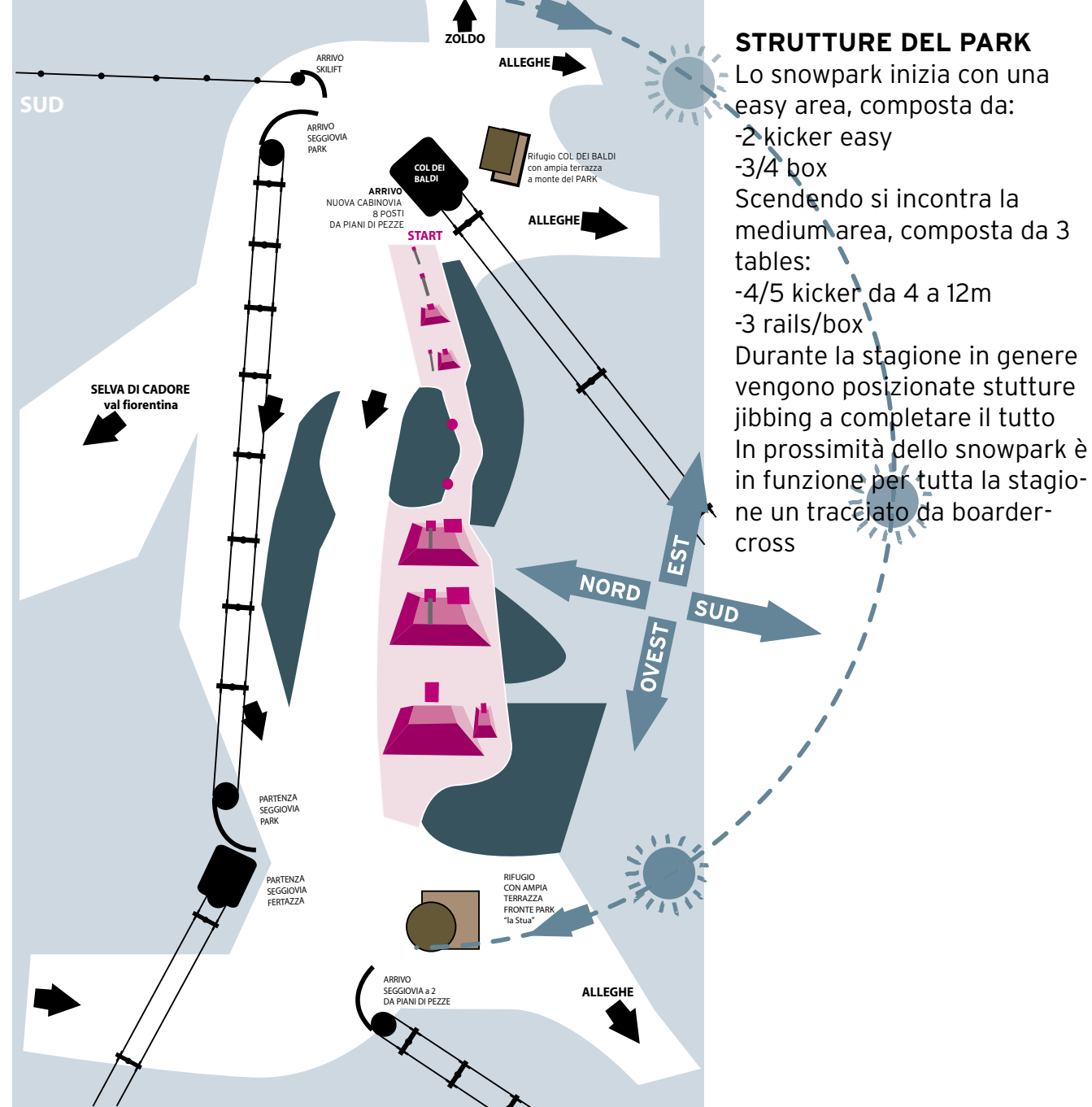
SEASON 2011|2012





Da dodici inverni lo snowpark di Alleghe è un punto di riferimento. Nato con l'esigenza dei suoi creatori, Alvaro Dal Farra ed Andrea Codoro, di avere un park ben costruito dove allenarsi, ha visto passare molti nomi noti della scena italiana, che hanno sempre potuto trovare strutture innovative ed adatte alle loro esigenze.

Quota park: 1900-1800 m  
Lunghezza park: 200 m + 300 m (in due parti, parte alta più facile)  
Impianto di risalita che lo serve: Seggiovia quadriposto Pelmo, lunga quanto il park  
Innevamento artificiale  
Manutenzione: 4 giorni a settimana, 1-2 shaper; park bully dedicato  
Società Impianti info: [www.skicivetta.com](http://www.skicivetta.com)  
Sito web: [www.alleghesuperpark.com](http://www.alleghesuperpark.com)



## STRUTTURE DEL PARK

Lo snowpark inizia con una easy area, composta da:

- 2 kicker easy
- 3/4 box

Scendendo si incontra la medium area, composta da 3 tables:

- 4/5 kicker da 4 a 12m
- 3 rails/box

Durante la stagione in genere vengono posizionate strutture jibbing a completare il tutto. In prossimità dello snowpark è in funzione per tutta la stagione un tracciato da boardercross.



**OLD  
SCHOOL  
BOO  
LIDAY**





# 2-3 APRILE '11 PIANI DI PEZZÈ ALLEGHE

DJ DEMA + BENJI e DJ SIMON + LUCA MC



## SUPERPARK

SEASON 2011|2012

2 GENNAIO 2011  
ALLEGHE

VI  
**AARON SHOEMAKER MEMORIAL**

ALLEGHESUPERPARK.COM

PER SNOWBOARDARE, PER STARE INSIEME, PER DIVERTERSI  
PER APPROFONDIRE

DOMENICA 27 FEBBRAIO  
**ALLEGHE SUPERPARK**  
POWERED BY  
**Onet**

**SHOP'S CHALLENGE**

Il contest più rilassato che ci sia torna al Superpark, con tutte le premesse per mettervi alla prova nel più totale relax: si gira in jam session su tutte le strutture del park, e si vincono un sacco di premi

**ECCOVI LE POCHE, CHIARE E SEMPLICI REGOLE PER PARTECIPARE:**

- Ogni shop iscrive il suo team di 4 persone, sponsorizzate oppure no, è lo stesso.
- In ogni team ci dev'essere minimo 1 freeskiel, massimo 2
- Il costo dell'iscrizione è di 40 euro per team (10 euro per persona), nel prezzo è compresa una bandana Alleghe Superpark
- Le iscrizioni (complete dei nominativi dei partecipanti) devono pervenire all'indirizzo [info@alleghesuperpark.com](mailto:info@alleghesuperpark.com) entro e non oltre il 23 FEBBRAIO.

Riders meeting alle 10.30 alla casetta dello snowpark

INFO:  
[info@alleghesuperpark.com](mailto:info@alleghesuperpark.com)  
facebook: CMYK, Alleghe Superpark  
tel: 029 7441044

ALLEGHESUPERPARK.COM

BEST TRICK SARDEGNA  
Il best trick della giornata vince un soggiorno in Sardegna

HELMET REQUIRED

CMYK, N, PATA, SKULL CANDY, UNION

SKULL CANDY, UNION, PATA, N, CMYK

ALLEGHE SUPERPARK

**OLD SCHOOL DAY**

ALLEGHESUPERPARK.COM

SABATO 26 MARZO  
TIRA FUORI DALL'ARMADIO L'ATTREZZATURA PIÙ OLD SCHOOL CHE TROVI

ORE 12.30: MEETING ALLEGHE SUPERPARK  
ORE 14.00: TRASH ORIENTEERING CONTEST  
PER QUALCUNO GIAPPITE, MAI PIÙ FRECKI DELLA ALBI E UNICITÀ  
ORA ALLA VITA: SMOKE SESSIONE CON UNO DEI PIÙ  
ORE 17.00: APRIL-100 CHINA PARTY ALLA STUA  
TU OMBELICCO PER VOI CHE LUNGO ALLEGHESUPERPARK.COM  
ORE 23.00: DISCESA IN NOTTURNA FINO AD ALLEGHE  
VERRANNO PREMIATI L'ATTREZZATURA PIÙ OLD SCHOOL E IL VINTAGE LOOK PIÙ STILOSO!





.....  
Arabba Superpark è un nuovo, interessante progetto, che parte subito a vele spiegate. La zona in cui si situerà il nuovo snowpark, gestita dalla Società Impianti Turistici Boè, è situata nell'area che da Arabba guarda verso il Passo Campolongo, inserita nel carosello del Sellaronda, fulcro del comprensorio Dolomiti Superski.

.....  
**DATI TECNICI**

Quota park: 2000-1800 m

Lunghezza park: 500 m

Impianto di risalita che lo serve: Seggiovia quadriposto Le Pale, lunga quanto il park: la seggiovia è passaggio obbligato del Sellaronda, e conta

**900.000** passaggi a stagione

Innevamento artificiale

.....  
**Manutenzione:** 7 giorni a settimana, 1-2 shaper;

Società Impianti info: [www.dolomitisuperski.com/arabba](http://www.dolomitisuperski.com/arabba)

.....  
**STRUTTURE DEL PARK**

Il park avrà una easy line ed una medium-pro line affiancate, e conterà 6-7 terrazzamenti con 8 kicker e 8 rail-boxes per tutti i livelli.

Il park sarà dotato di una chilling area al suo ingresso, con casetta shapers, musica e ski tools.





.....

QUESTA FOTO DETERMINA LA ZONA  
MA LA FOTO RISALE A  
PRIMA DEI LAVORI DI  
SBANCAMENTO E  
LIVELLAMENTO DELLA PISTA DEDICATA ALLO  
SNOWPARK.



**RIFUGIO** BEC DE ROCES  
2000M  
▼

**SNOWPARK AREA**

**RIFUGIO**  
PLAN BOE'  
1800M  
▼



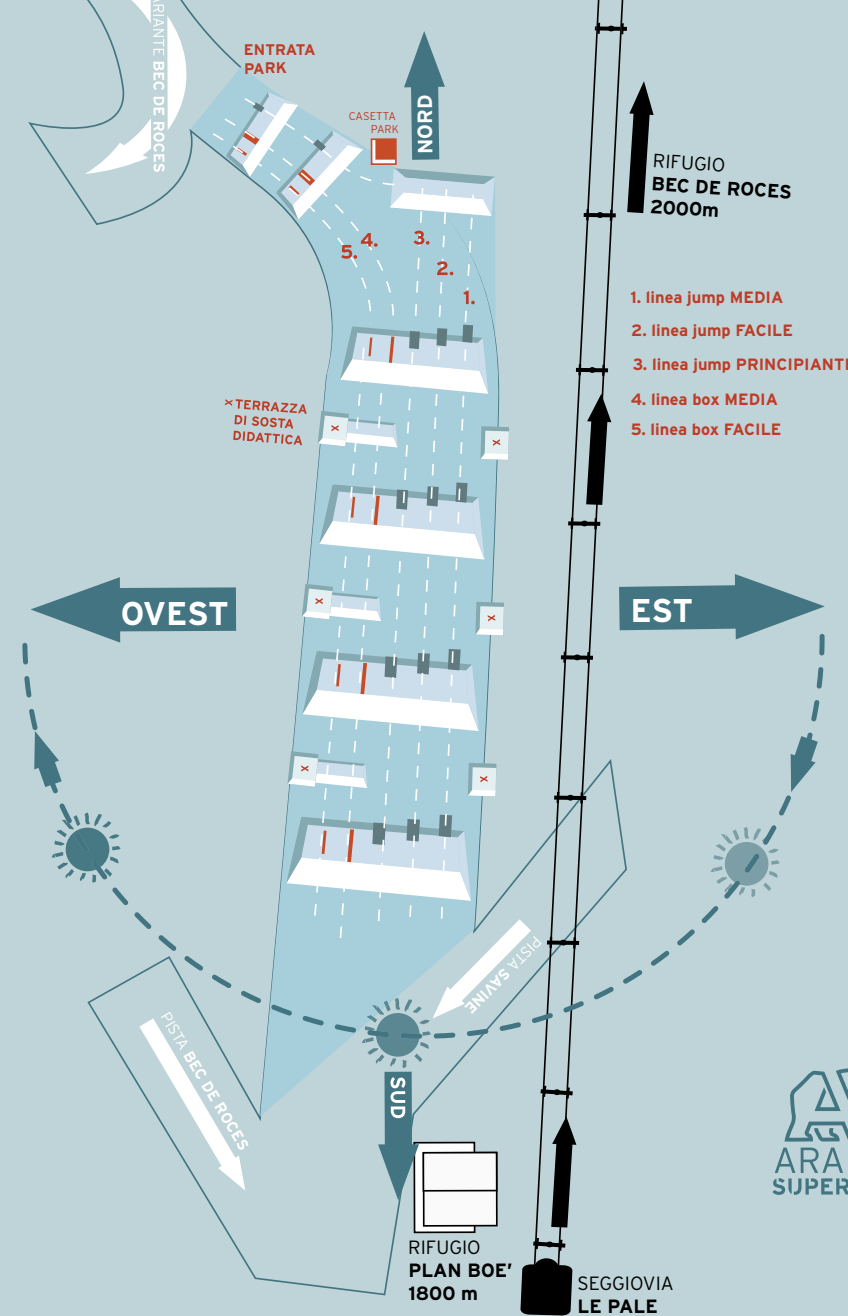
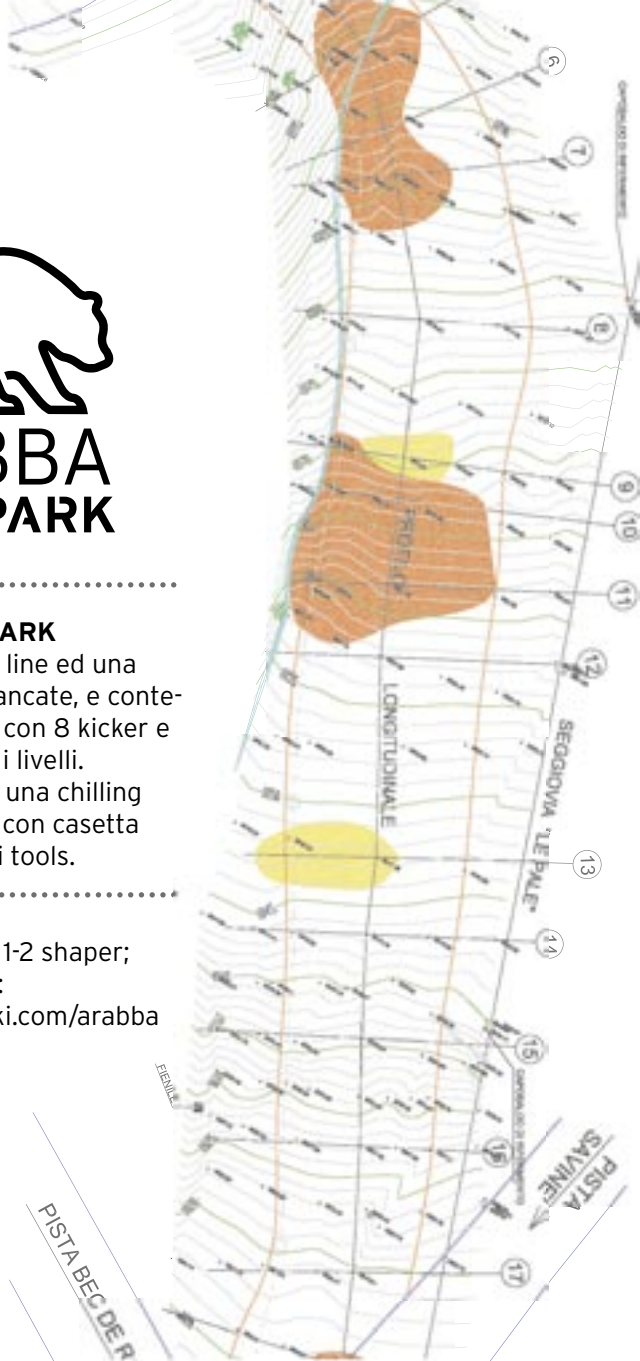
# ARABBA SUPERPARK


## STRUTTURE DEL PARK

Il park avrà una easy line ed una medium-pro line affiancate, e conterà 6-7 terrazzamenti con 8 kicker e 8 rail-boxes per tutti i livelli. Il park sarà dotato di una chilling area al suo ingresso, con casetta shapers, musica e ski tools.

## MANUTENZIONE:

7 giorni a settimana, 1-2 shaper;  
Società Impianti info:  
[www.dolomitisuperski.com/arabba](http://www.dolomitisuperski.com/arabba)





## CORTINA SUPERPARK

Cortina snowpark è una realtà già dall'inverno scorso. E' sito nella pista San Zan, in zona Socrepes, punto centrale della ski area delle Tofane.


L'esigenza di uno snowpark è molto sentita nella conca ampezzana da diversi anni; fino al 2010 l'offerta è stata discontinua, ma ora il Consorzio Cortina Turismo si sta muovendo in modo determinato per andare incontro alla clientela "giovane".

Ciò rappresenta un vantaggio sia per i riders locali, che finalmente hanno a disposizione un'area dedicata in cui allenarsi, sia per le molte scuole di sci-snowboard di Cortina, che ora hanno un forte argomento per ampliare la loro offerta.

Lo snowpark è un vantaggio anche per attirare la clientela turistica e di passaggio, che ora, oltre alla splendida natura in cui è inserita Cortina ed alla sua ben nota movida, ha una motivazione in più per scegliere questa località.

Il park, entrando a far parte del Superpark Project, avrà sicuramente un miglioramento sia per qualità delle strutture che per aumento della comunicazione e dell'offerta in termini di gare, meeting e manifestazioni; questo non può far altro che incidere su un aumento della clientela.





## CORTINA SUPERPARK

---

### DATI TECNICI

Quota park: 1500-1300 m

Lunghezza park: 500 m

Impianto di risalita: Seggiovia quadriposto,  
passaggi a stagione: **750.000**

Innevamento artificiale

Manutenzione: 7 giorni a settimana,  
1-2 shaper

Società Impianti info:

[www.dolomitisuperski.com/cortina](http://www.dolomitisuperski.com/cortina)

---

### STRUTTURE DEL PARK

Il park sarà diviso in due zone distinte:

- una Easy Line, dedicata ai più piccoli o a coloro che volessero cimentarsi per la prima volta in salti ed acrobazie sulla neve, composta da quattro kickers da 1-2-4-6 metri, 3 Box e 3 Rail a terra;
- una Medium Line con 4 kickers dai 6 ai 13m e con 5 tra rail e box

Servizi: Rifugio Faral a valle del park





CORTINA  
SUPERPARK

# SUPERPARK

SEASON 2011|2012

SPONSORING



CORTINA  
SUPERPARK

CONTACTS:

**Andrea Codoro**  
andrix77@tin.it  
+39 347 4104462

**Alvaro Dal Farra**  
alvepro@libero.it  
+39 340 6899693

**Marco Resenterra**  
rezza\_marco@yahoo.it  
+39 329 7441844

**Al fine di ottimizzare la resa pubblicitaria ci rendiamo disponibili per studiare soluzioni personalizzate per le singole aziende interessate al nostro progetto**

TEST TAVOLE ALL'INTERNO DEI NOSTRI SNOWPARKS SARANNO CONCESSI GRATUITAMENTE SOLO ALLE AZIENDE PARTNER DEI NOSTRI SNOWPARKS.



**ASD RADIUS**

Via Mezzaterra, 24  
32100 Belluno  
tel/fax 0437/949580  
pi 01091750255